



CCI LOT-ET-GARONNE



Conjoncture Economique

Résultats 2022 – Perspectives 2023

Jeudi 2 février 2023

Une méthode



Enquête téléphonique réalisée auprès de 300 chefs d'entreprise lot-et-garonnais, en janvier 2023, par une société de sondage spécialisée

Enquête qualitative (amélioration / sans changement / détérioration) permettant de suivre le ressenti des chefs d'entreprise sur la situation économique.

L'unité exprimée est en solde d'opinion (différence entre les chefs d'entreprise qui déclarent une hausse et ceux qui déclarent une baisse). A retrouver ci-après dans les bulles :

Enquête représentative : entreprises de toutes tailles et de différents secteurs d'activité :

- ✓ 5 secteurs d'activité : industrie, construction, commerce, services et café/hôtel/restaurant
- ✓ 8 thèmes : Chiffres d'affaires, Carnets de commandes, Trésorerie, Marges, Effectifs salariés, Délais de paiement clients et Investissements



Industrie

Nouvelle-Aquitaine & Lot-et-Garonne



S2 2022

S1 2023



CHIFFRES D' AFFAIRES



CARNET DE COMMANDES



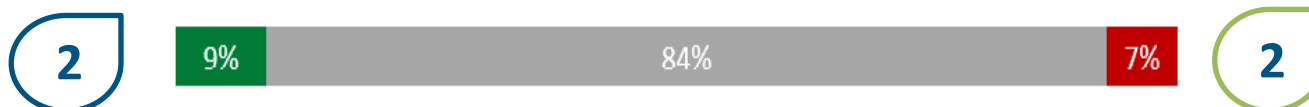
TRESORERIE



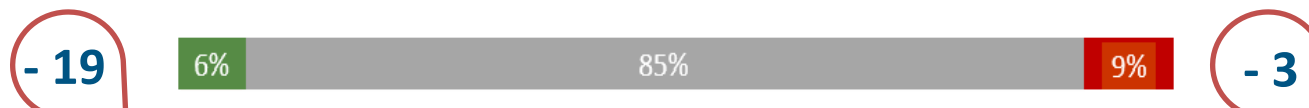
MARGE



EFFECTIFS SALARIÉS



DELAIS DE PAIEMENT CLIENTS



INVESTISSEMENTS

30 %

des entreprises ont investi au cours du dernier trimestre 2022

23 %

des entreprises envisagent d'investir dans les prochains mois





Construction

Nouvelle-Aquitaine & Lot-et-Garonne

Construction

Lot-et-Garonne



S2 2022

S1 2023



CHIFFRES D' AFFAIRES

8



- 21



CARNET DE COMMANDES

-12



- 26



TRESORERIE

- 19



- 32



MARGE

- 52

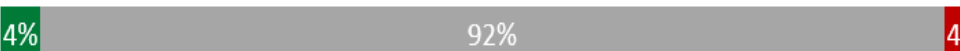


- 44



EFFECTIFS SALARIÉS

0



0



DELAIS DE PAIEMENT CLIENTS

- 23



- 15

INVESTISSEMENTS

27 %

des entreprises
ont investi au cours du
dernier trimestre 2022

13 %

des entreprises
envisagent d'investir
dans les prochains
mois





Services

Lot-et-Garonne



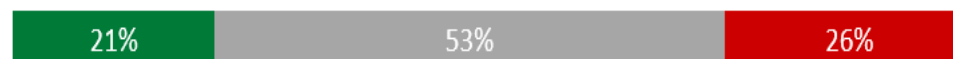
S2 2022

S1 2023



CHIFFRES D' AFFAIRES

8

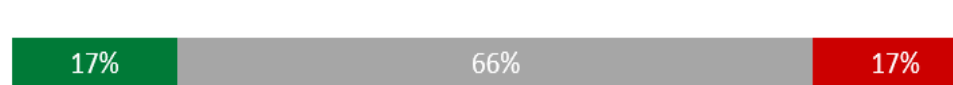


- 5



CARNET DE COMMANDES

11

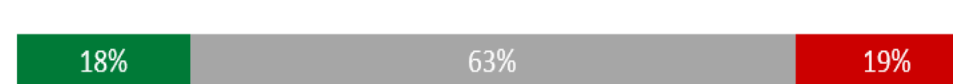


0



TRESORERIE

10



- 1



MARGE

- 11



- 16



EFFECTIFS SALARIÉS

-27

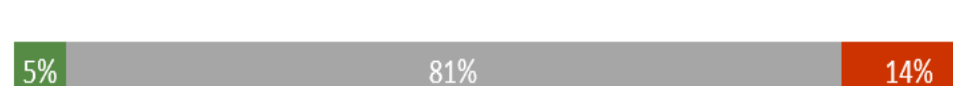


0



DELAIS DE PAIEMENT CLIENTS

- 1



- 9

INVESTISSEMENTS

28 %

des entreprises
ont investi au cours du
dernier trimestre 2022

22 %

des entreprises
envisagent d'investir
dans les prochains
mois





Commerce

Lot-et-Garonne



S2 2022

S1 2023



CHIFFRES D' AFFAIRES

5



- 11



CARNET DE COMMANDES

4



- 22



TRESORERIE

- 18



- 15



MARGE

- 23



- 22



EFFECTIFS SALARIÉS

4



4



DELAIS DE PAIEMENT CLIENTS

- 19



- 14

INVESTISSEMENTS

29 %

des entreprises
ont investi au cours du
dernier trimestre 2022

18 %

des entreprises
envisagent d'investir
dans les prochains
mois





Café / Hôtel / Restaurant

Lot-et-Garonne



S2 2022

S1 2023



CHIFFRES D' AFFAIRES



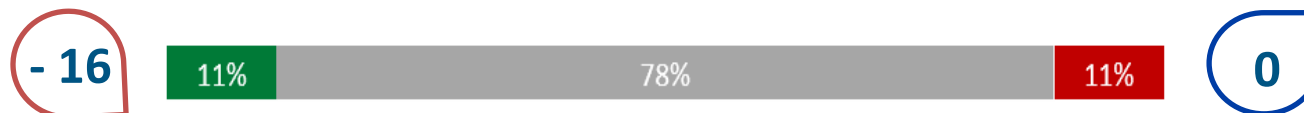
TRESORERIE



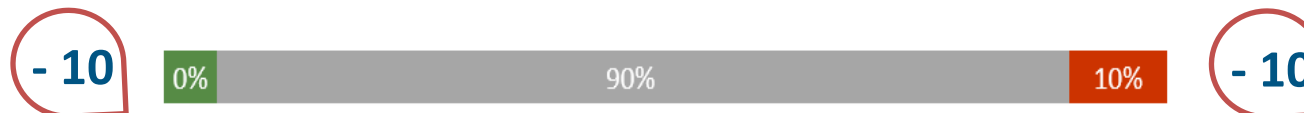
MARGE



EFFECTIFS SALARIÉS



DELAIS DE PAIEMENT CLIENTS



INVESTISSEMENTS

35 %

des entreprises ont investi au cours du dernier trimestre 2022

29 %

des entreprises envisagent d'investir dans les prochains mois










Synthèse

Enquête CCI47 à début janvier 2023

SYNTHESE

Perception des chefs d'entreprise **POUR LE 1^{ER} SEMESTRE 2023**



	CHIFFRES D'AFFAIRES	CARNET DE COMMANDES	TRESORERIE	MARGE	EFFECTIF SALARIES
 Industrie	▼ - 22	▼ - 23	▼ - 18	▼ - 17	▲ + 2
 Construction	▼ - 21	▼ - 26	▼ - 32	▼ - 44	— 0
 Commerce	▼ - 11	▼ - 22	▼ - 15	▼ - 22	▲ + 4
 Services	▼ - 5	— 0	▼ - 1	▼ - 16	— 0
 CHR	▼ - 24		▼ - 19	▼ - 41	— 0

CONFIANCE

64 %

ont confiance en
l'avenir de leur
entreprise

VS 74 % en septembre
2022

VS 87 % en septembre
2021



Difficultés des entreprises



83 % des répondants ont déclaré que l'inflation pourrait avoir des conséquences sur la rentabilité de votre entreprise dans les 6 prochains mois

54 % des répondants ont déclaré que l'inflation pourrait les contraindre à baisser leur rémunération



76 % des répondants ont déclaré rencontrer des difficultés pour être payé dans les temps par leurs clients

90 % des répondants ont déclaré ne pas rencontrer de difficultés pour payer leurs factures



ZOOM SUR

Les difficultés liées à la hausse
des prix de l'énergie pour les entreprises

Zoom Energie

L'augmentation des prix de l'énergie a-t-elle un impact sur l'activité de votre entreprise ?



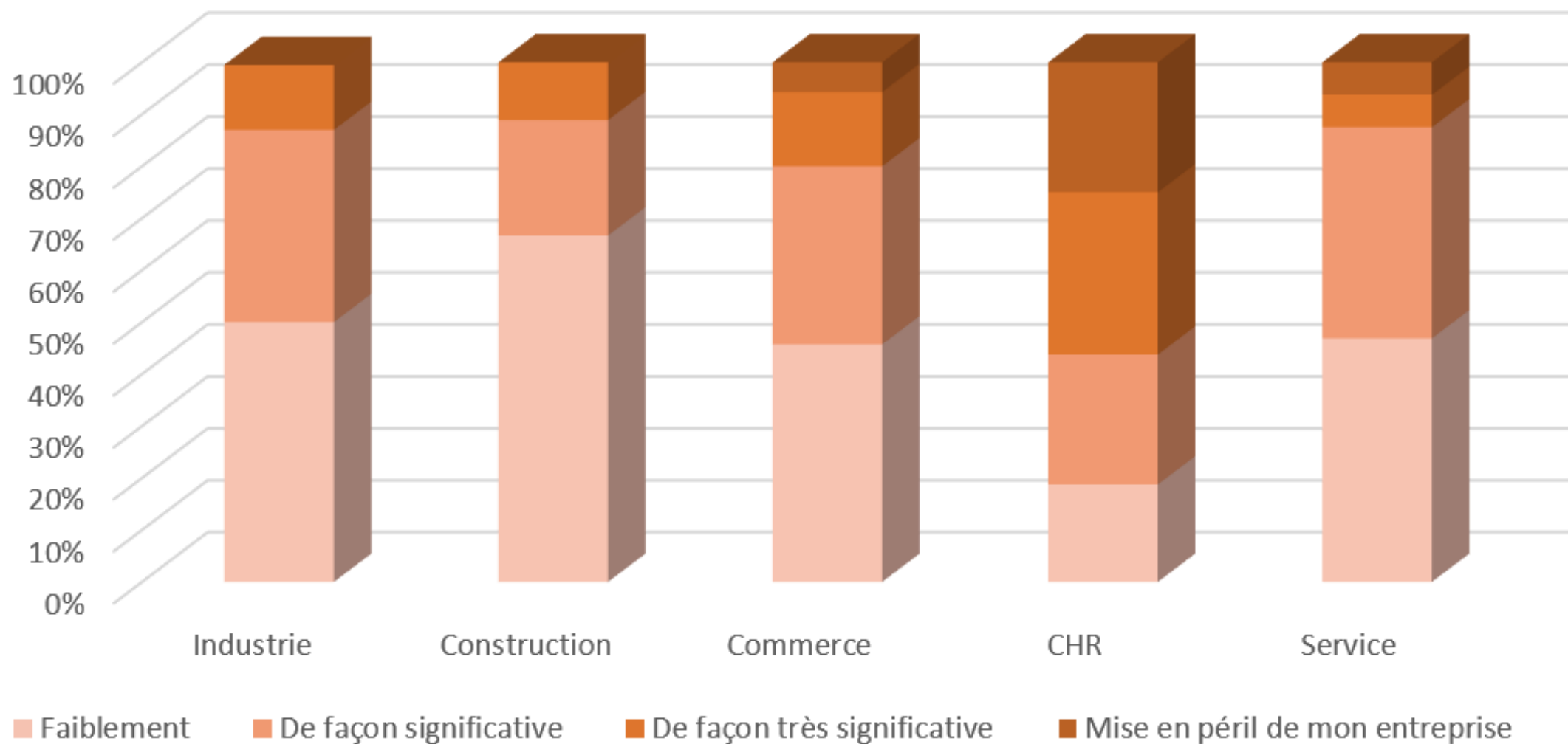
	Oui		Non	
Industrie	24	50%	24	50%
Construction	9	29%	22	71%
Commerce	40	40%	60	60%
CHR	17	57%	13	43%
Service	34	36%	60	64%
Total	124	41%	179	59%



52 faiblement
72 significativement

Zoom Energie

Dans quelle mesure cette hausse impacte-t-elle la rentabilité de votre entreprise ?





CCI LOT-ET-GARONNE