



CCI LOT-ET-GARONNE



# Conjoncture Economique

## Point d'étape à mi-année

Jeudi 19 octobre 2023

# Une méthode



**Enquête téléphonique** réalisée auprès de 300 chefs d'entreprise lot-et-garonnais, en juillet 2023, par une société de sondage spécialisée

**Enquête qualitative** (amélioration / sans changement / détérioration) permettant de suivre le ressenti des chefs d'entreprise sur la situation économique.

L'unité exprimée est en solde d'opinion (différence entre les chefs d'entreprise qui déclarent une hausse et ceux qui déclarent une baisse). A retrouver ci-après dans les bulles :

**Enquête représentative** : entreprises de toutes tailles et de différents secteurs d'activité :

- ✓ 5 secteurs d'activité : industrie, construction, commerce, services et café/hôtel/restaurant
- ✓ 8 thèmes : Chiffres d'affaires, Carnets de commandes, Trésorerie, Marges, Effectifs salariés, Délais de paiement clients et Investissements



# Industrie

Nouvelle-Aquitaine & Lot-et-Garonne



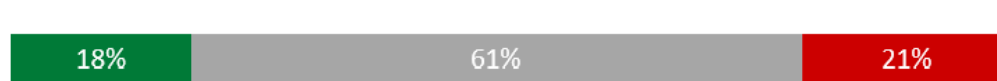
S1 2023

S2 2023



CHIFFRES D' AFFAIRES

2



- 3



CARNET DE COMMANDES

- 13



- 2



TRESORERIE

- 4



- 6



MARGE

15

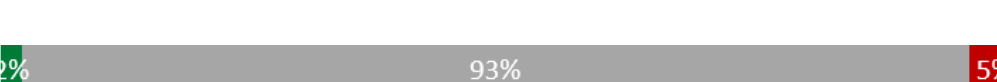


- 12



EFFECTIFS SALARIÉS

11

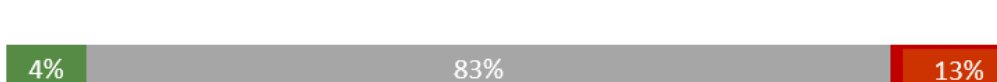


- 3



DELAIS DE PAIEMENT CLIENTS

- 25



- 9

INVESTISSEMENTS

30 %

des entreprises  
ont investi au cours des  
derniers mois

28 %

des entreprises  
envisagent d'investir  
dans les prochains mois





# Construction

Nouvelle-Aquitaine & Lot-et-Garonne

# Construction

Lot-et-Garonne



S1 2023

S2 2023



CHIFFRES D' AFFAIRES

- 4

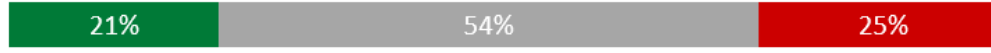


- 4



CARNET DE COMMANDES

8



- 4



TRESORERIE

0



- 11



MARGE

- 28



- 27



EFFECTIFS SALARIÉS

0



0



DELAIS DE PAIEMENT CLIENTS

- 36



- 4

INVESTISSEMENTS

22 %

des entreprises  
ont investi au cours du  
premier semestre 2023

19 %

des entreprises  
envisagent d'investir  
dans les prochains mois





# Services

Lot-et-Garonne



S1 2023

S2 2023



CHIFFRES D' AFFAIRES

15



13



CARNET DE COMMANDES

10



20



TRESORERIE

- 8



9



MARGE

- 9

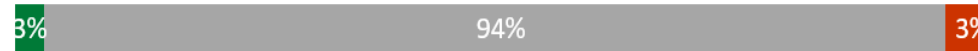


- 11



EFFECTIFS SALARIÉS

- 2

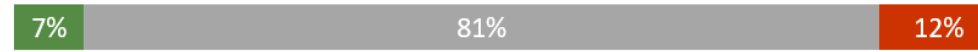


0



DELAIS DE PAIEMENT CLIENTS

- 12



- 5

INVESTISSEMENTS

33 %

des entreprises  
ont investi au cours du  
premier semestre 2023

13 %

des entreprises  
envisagent d'investir  
dans les prochains mois







# Commerce

Lot-et-Garonne



S1 2023

S2 2023



CHIFFRES D' AFFAIRES

- 3



1



CARNET DE COMMANDES

20

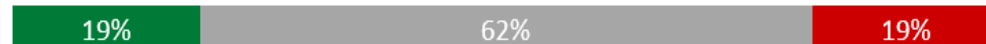


- 5



TRESORERIE

15



0



MARGE

- 26



- 14



EFFECTIFS SALARIÉS

- 4



2



DELAIS DE PAIEMENT CLIENTS

- 9



- 2

INVESTISSEMENTS

30 %

des entreprises ont investi au cours du premier semestre 2023

19 %

des entreprises envisagent d'investir dans les prochains mois





# Café / Hôtel / Restaurant

Lot-et-Garonne



## S1 2023

## S2 2023

### INVESTISSEMENTS

**26 %**

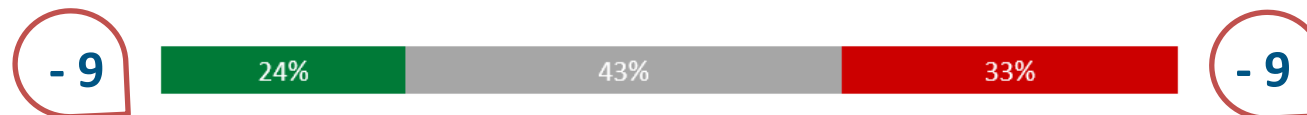
des entreprises  
ont investi au cours du  
premier semestre 2023

**18 %**

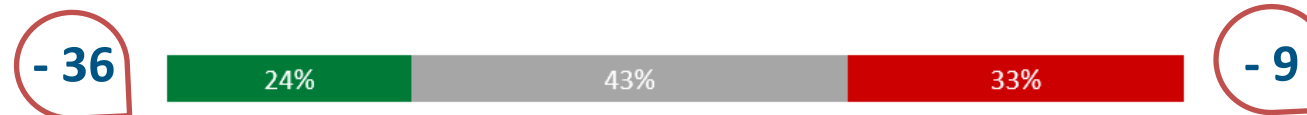
des entreprises  
envisagent d'investir  
dans les prochains mois



€ CHIFFRES D'AFFAIRES



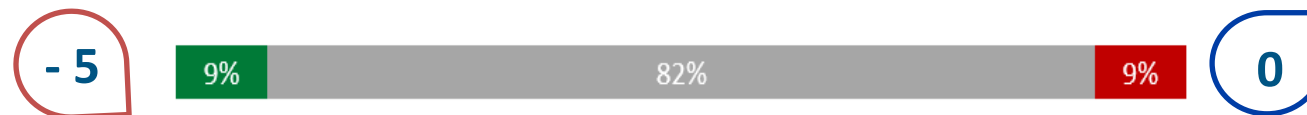
TRESORERIE



MARGE



EFFECTIFS SALARIÉS



DELAIS DE PAIEMENT CLIENTS










# Synthèse

Enquête CCI47 à début juillet 2023

# SYNTHESE

## Perception des chefs d'entreprise **POUR LE 2<sup>ND</sup> SEMESTRE 2023**



	CHIFFRES D'AFFAIRES	CARNET DE COMMANDES	TRESORERIE	MARGE	EFFECTIF SALARIES
 Industrie	▼ - 3	▼ - 2	▼ - 6	▼ - 12	▼ - 3
 Construction	▼ - 4	▼ - 4	▼ - 11	▼ - 27	— 0
 Commerce	▲ + 1	▼ - 5	— 0	▼ - 14	▲ + 2
 Services	▲ + 13	▲ + 20	▲ + 9	▼ - 11	— 0
 CHR	▼ - 9	▼ - 9	▼ - 9	▼ - 20	— 0

### CONFIANCE

# 73 %

ont confiance en l'avenir  
de leur entreprise

VS 64 % en janvier 2023

VS 74 % en septembre  
2022



# Difficultés des entreprises



**51 %** des répondants ont déclaré que l'inflation impacte directement leur activité (matières premières, prix à la consommation)



**79 %** des répondants qui ont souhaité recruté au cours des 6 derniers mois ont déclaré avoir rencontré des difficultés ; et pour la moitié liées à un manque de candidats.

**57 %** des entreprises qui ont rencontré des difficultés à embaucher déclarent que cela a affecté leur niveau d'activité ( 80 % pour le BTP et 86 % pour le CHR)

# Les transitions

74 % des répondants souhaitent engager des transitions



Parmi les répondants qui souhaitent engager des transitions :

## ✓ Transitions écologiques

**46 %** des répondants ont déclaré vouloir engager des transitions écologiques et énergétiques (décarbonation, réduction des consommations d'énergie et de ressources naturelles, développement de l'économie circulaire...).

## ✓ Transitions numériques et technologiques

**30 %** des répondants ont déclaré vouloir engager des transitions numériques et technologiques (cybersécurité, sobriété numérique, innovations technologiques...)

## ✓ Transitions sociétales et économiques

**24 %** des répondants ont déclaré vouloir engager des transitions sociétales et économiques (réponse aux besoins de recrutement, mise en place d'une politique RSE et d'une marque employeur, consolidation de filières locales...)